



Jl. KH. Samanhudi 64 Surakarta 57142 | (0271) 727138

1. Kunjungi website Pondok Pesantren

Ketik di browser / kunjungi : <http://psb.almuayyad.id> kemudian klik **DAFTAR**



2. Pilih Sekolah yang anda inginkan

Pilih lembaga yang diinginkan dan isi semua biodata

3. Klik Kirim Pendaftaran

Setelah isi biodata dengan lengkap dan benar klik **Kirim Pendaftaran**

Pendaftar Baru SMP Al Muayyad Surakarta

Silahkan melengkapi formulir pendaftaran SMP Al Muayyad Surakarta di bawah ini. Anda akan menerima nomor pendaftaran ketika proses pendaftaran ini sudah berhasil dikirimkan. Jika Anda ingin mengganti ruang pendaftaran, silahkan tekan tombol dibawah ini.

[Ganti Ruang Pendaftaran](#)

FORM PENDAFTARAN CALON SANTRI

Pilihan Sekolah *
 SMP Al Muayyad Surakarta

Pilihan Ponpes *
 Non Tahfidz
 Tahfidz

Nama Lengkap *
Ex. Muhammad Hamdan

No. HP *
Ex. 0812345
Nomor yang bisa dihubungi oleh panitia, bisa nomor hp ortu / wali.

Email
Ex. santri@gmail.com

Jenis Kelamin *
Laki-laki

Golongan Darah *
-

NIK / Paspor

SURAT PERNYATAAN

- Saya bersedia Melunasi biaya registrasi awal masuk setelah diterima.
 Setuju
- Apabila dikemudian hari putra/i kami mengundurkan diri dengan alasan apapun, biaya pendidikan yang sudah dibayarkan tidak bisa ditarik kembali.
 Setuju
- Dengan mengirim data pendaftaran ini, kami setuju dengan semua peraturan Sekolah, Madrasah dan Pesantren yang berlaku.
 Setuju
- Download, mengisi dan mengupload pernyataan, sebagai santri dan wali santri.
 Setuju

[Kirim Pendaftaran](#)

4. Simpan Nomor Registrasi

Simpan Nomor Registrasi (**Nomor Registrasi digunakan untuk login dan melengkapi berkas**)

Selamat datang di halaman
Penerimaan Santri Baru

Penerimaan Santri Baru telah dibuka untuk periode Tahun 2023-2024.
Silahkan download petunjuk teknis PPDB di sini: [Link Download](#)

Sudah Daftar?
Silahkan masuk jika Anda sudah pernah mendaftar sebelumnya.

No. HP *
Ex. 0812345

No. Registrasi *
Ex. 74839000

[Cek Pendaftaran](#)

Berhasil

Pendaftaran berhasil dikirimkan, silahkan catat nomor Registrasi dibawah ini, karena akan digunakan untuk menyelesaikan proses selanjutnya:

1230001

Setelah mencatat nomor Registrasi diatas, Anda bisa cari / mengecek pendaftaran yang telah Anda kirim pada kolom samping kiri dengan data berikut:

No. HP	0888888888
No. Registrasi	1230001



almuayyad_solo



Ayyada TV



08 222 500 6464

5. Cek Pendaftaran untuk melengkapi berkas

Setelah selesai daftar, silakan login melalui tab Cek Pendaftaran disebelah kiri Menggunakan Nomor HP dan Nomor Registrasi untuk melengkapi berkas,

Sudah Daftar?

Silahkan masuk jika Anda sudah pernah mendaftar sebelumnya.

No. HP *

Ex: 0812345

No. Registrasi *


Ex: 74839000

Cek Pendaftaran

6. Detail Pendaftaran

Pada Detail Pendaftaran ada **Detail Pendaftaran** dan Biaya pendaftaran beserta No rekening untuk pembayaran. Silahkan Transfer biaya pendaftaran ke rekening tersebut

PPDB Online



SMP Al Muayyad Surakarta
Jl. KH. Samanhudi No 64 Purwosari Laweyan Surakarta 57142
Telp Sekolah: 0271-720152, Telp Panitia PPDB: (0271) 727138 (admin)

Detail Pendaftaran Upload Berkas

Perhatian!
Anda belum melakukan pembayaran biaya pendaftaran, silahkan lakukan pembayaran sebesar **Rp 350.000** melalui:

BANK	Kode bank 002 (Bank Rakyat Indonesia)
Atas Nama	PUSAT INFORMASI PESANTREN AL MUAYYAD
Nomor Rekening	310101041484533
Biaya Pendaftaran	Rp 350.000

Setelah menyelesaikan pembayaran biaya pendaftaran, Anda dapat mengirimkan konfirmasi pembayaran melalui pesan WhatsApp: 0271-720152 dengan menyertakan bukti pembayaran. Atau Anda juga dapat mengkonfirmasi dengan mengupload bukti pembayaran pada kolom **Upload Berkas** bersama kelengkapan lampiran berkas yang lain.



almuayyad_solo



Ayyada TV

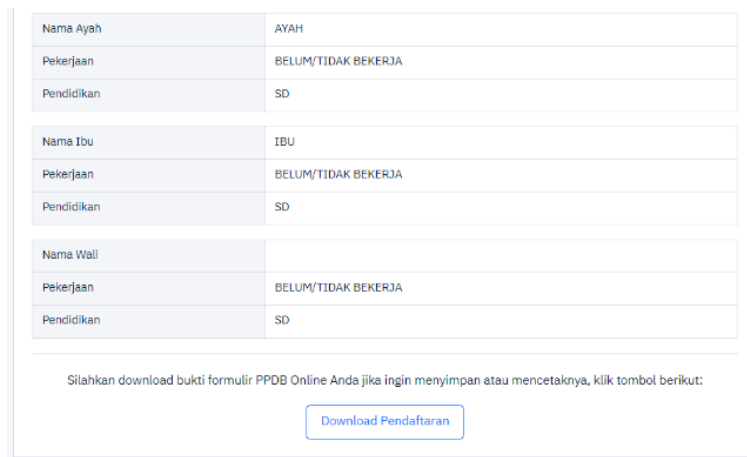


08 222 500 6464

kemudian Upload Bukti Transfer Biaya Pendaftaran pada Tab **Upload Berkas**.

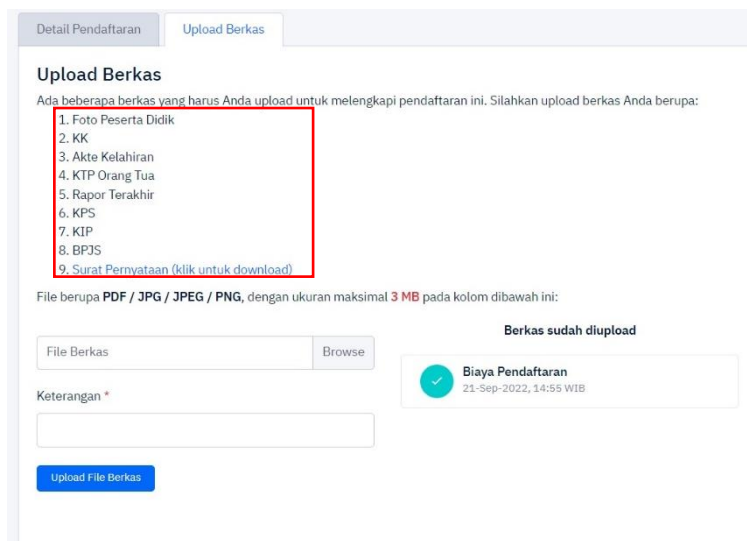


Lalu scroll ke bawah untuk download Bukti Pendaftaran. Klik **Download** untuk menunjukkan bukti pendaftaran



7. Upload Berkas

Klik Upload Berkas yg berada di sebelah kanan Detail Pendaftaran. Untuk memnuhi Syarat pendaftaran harus melengkapi berkas pendaftaran yg ada di daftar. File bisa berupa gambar atau file PDF, ukuran tidak boleh lebih dari 3MB. **(untuk surat pernyataan silakan Download dari template yang tersedia)**



Pilih File dengan cara Klik Browse, dan tulis keterangan. Contoh : File KK tulis KK di keterangan, dan klik Upload Berkas.



almuayyad_solo



Ayyada TV



08 222 500 6464

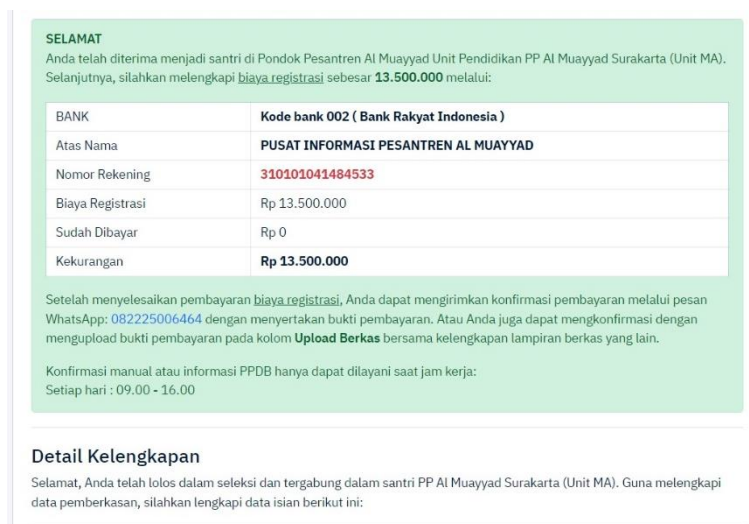
8. Proses Seleksi

Jadwal Tes Seleksi tertera pada Tab **Ruang Informasi**, Silakan ikuti tes sesuai Jadwal



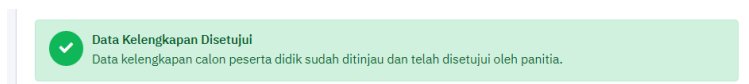
9. Proses Daftar Ulang

Setelah Tes Seleksi dan sudah terverifikasi semua berkas maka akan tampil sebagai berikut ketika di cek **Detail Pendaftaran**



Silakan lakukan **Pembayaran Biaya Registrasi** dan lengkapi **Formulir Data Pendukung Santri Baru**

Jika **Formulir Data Pendukung Santri Baru** disetujui



Pendaftaran Selesai